



Montageanleitung

Gigapur G2

für Basisbetten

70/80/90/100/120/140 x 200 cm

















Hergestellt für

Gigapur GmbH & Co. KG, Friesenstr. 45, 39108 Magdeburg

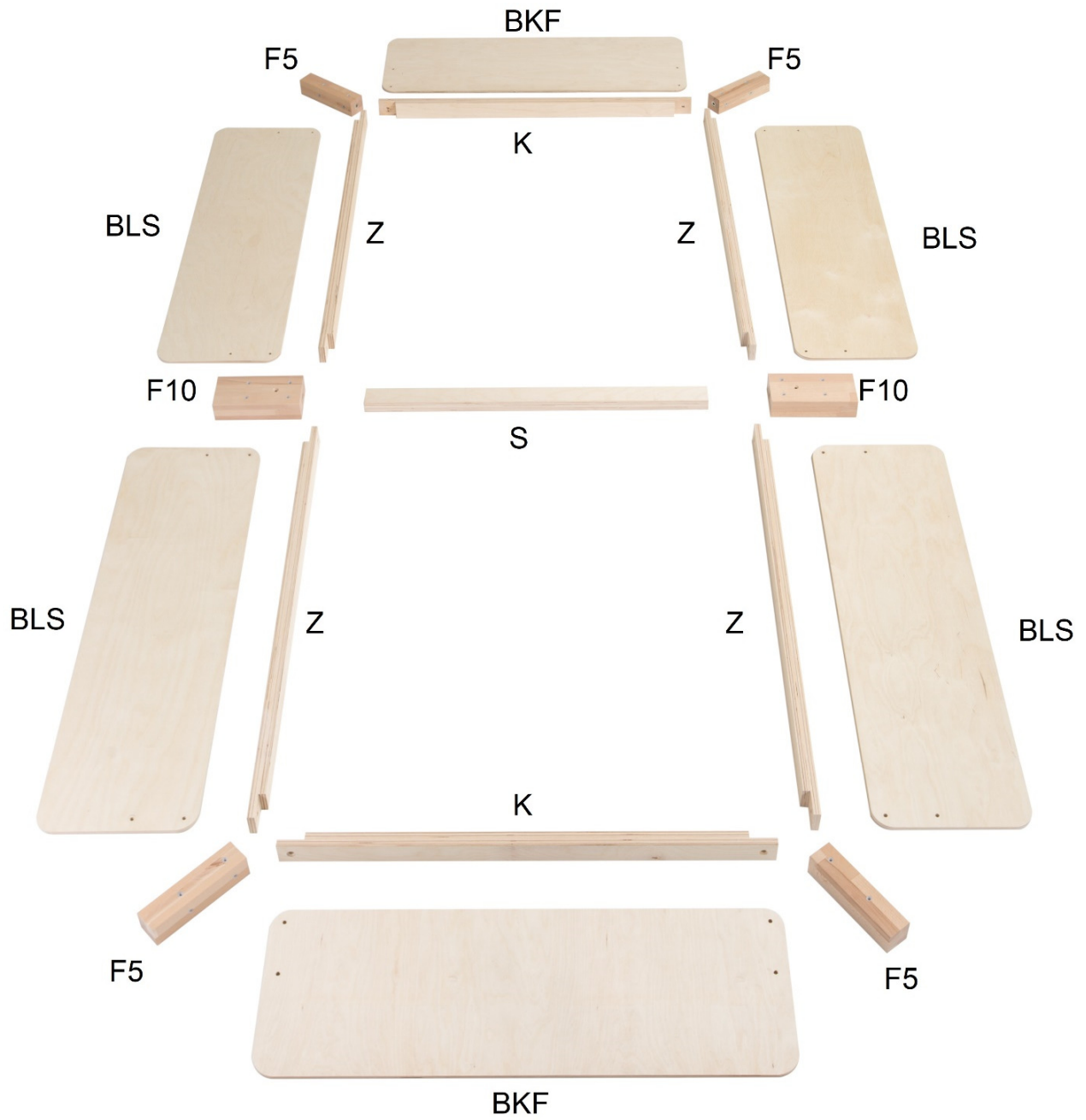
Gigapur.de, E-Mail: verkauf@gigapur.de

Tel.: 0391-5558563 Mo-Fr 08:00-12:00 Uhr

Stand 07/2021

	Teile / Bezeichnung	Einzelbett	Doppel bett	Co sleeping Bett
	Stabilisator (S)	1 x	2 x	3 x
	Holm Kopf und Fuß (K)	2 x	4 x	6 x
	Holm Längsseite (Z)	4 x	8 x	12 x
	Blende Längsseite (BLS)	4 x	4 x	4 x
	Blende Kopf und Fuß (BKF)	2 x	4 x	6 x
	Fuß Mitte (F10)	2 x	4 x	6 x
	Fuß Ecken (F5)	4 x	8 x	12 x
	Schraube Fuß/Stabilisator M6 x 80	2 x	4 x	6 x
	Schraube Fuß M8 x 50	6 x	12 x	18 x
	Schraube Blende M6 x 35	24 x	32 x	40 x
	Rosette Ø 19 x höhe 4 (R)	24 x	32 x	40 x
	Verbinder (V)	2 x	4 x	6 x
	Inbusschlüssel 5 mm (IN5)	1 x	1 x	1 x
	Inbusschlüssel 4 mm (IN4)	1 x	1 x	1 x

1. Bauteile zurechtlegen



2. Auf beiden Bettseiten mit Schraube **S F** Leiste **Z** mit Fuß **F10** verbinden.



3. Beide Seiten aufrecht stellen und den Stabilisator **S** mit den Schrauben **S F/S** an den Füßen **F10** befestigen.




4. Kopf und Fußleiste **K** mit den Schrauben **S F** an Füßen **F5** befestigen.



Zwischenschritt für Doppel oder Co-Sleeping Betten

Jeweils am Kopf- und Fußende den Metallverbinder **V** zwischen Rahmen und Fuß einsetzen und festschrauben.



5. Blenden **BKF** und **BLS** mit den Schrauben **S B** und Schrubenrosetten **R** an den Füßen befestigen.



Das fertige G2



Varianten : 70 cm, 80 cm, 90 cm, 100 cm, 120 cm, 140 cm x 200 cm



Varianten: 150 cm, 160 cm, 170 cm, 180 cm, 190 cm und 200 cm x 200 cm



Varianten : 210 cm, 220 cm, 230 cm, 240 cm, 250 cm, 260 cm, 270 cm, 280 cm, 290 cm und 300 cm
x 200 cm

Kombinationsmöglichkeiten

Die Breiten 70,80,90,100,120 und 140 cm bestehen jeweils aus einem Basisgestell.

Größere Breiten erhalten Sie durch einfaches Aneinanderstellen und Verbinden:

Liegebreite 150 cm best. aus 1 x Basisgestell 70 cm und 80 cm

Liegebreite 160 cm best. aus 2 x Basisgestell 80 cm

Liegebreite 170 cm best. aus 1 x Basisgestell 80 cm und 90 cm

Liegebreite 180 cm best. aus 2 x Basisgestell 90 cm

Liegebreite 190 cm best. aus 1 x Basisgestell 90 cm und 100 cm

Liegebreite 200 cm best. aus 2 x Basisgestell 100 cm

Liegebreite 210 cm best. aus 3 x Basisgestell 70 cm

Liegebreite 220 cm best. aus 2 x Basisgestell 70 cm und 80 cm

Liegebreite 230 cm best. aus 2 x Basisgestell 70 cm und 90 cm

Liegebreite 240 cm best. aus 3 x Basisgestell 80 cm

Liegebreite 250 cm best. aus 1 x Basisgestell 70 cm und 2 x 90 cm

Liegebreite 260 cm best. aus 2 x Basisgestell 80 cm und 100 cm

Liegebreite 270 cm best. aus 3 x Basisgestell 90 cm

Liegebreite 280 cm best. aus 2 x Basisgestell 90 cm und 100 cm

Liegebreite 290 cm best. aus 1 x Basisgestell 90 cm und 2 x 100 cm

Liegebreite 300 cm best. aus 3 x Basisgestell 100 cm